

Skládací kočárek pro malé psy

Č. výrobku D00-127

Příručka

Důležité! Tyto pokyny prosím pečlivě přečtěte a uschovejte pro případné budoucí použití.



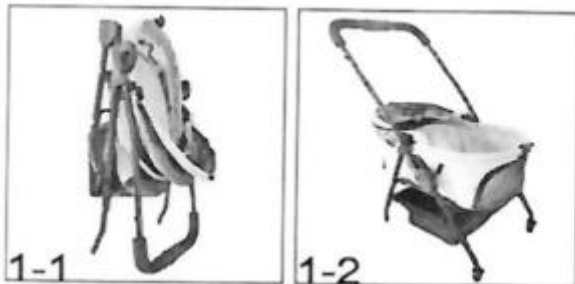
Popis



1. rukojeť
2. skládací set
3. zastřešení
4. nosník pro zvíře
5. úložný koš
6. přední kolečka
7. zadní kolečka
8. držák na pití

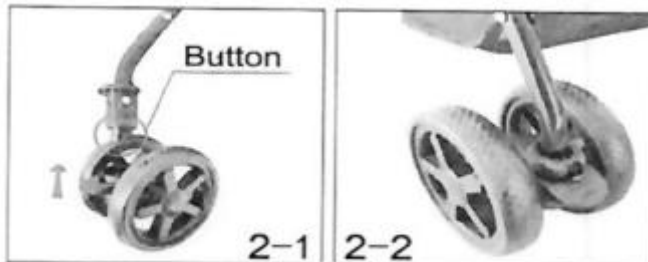
Montážní kroky

KROK 1



Kočárek otevřete tak, aby zaklaply nožičky.

KROK 2



Přední kolečka zasuňte do předních nožiček kočárku tak, aby bylo slyšet zaklapnutí. Použijte zámek na předních kolečkách, aby se kolečka uzamkla.

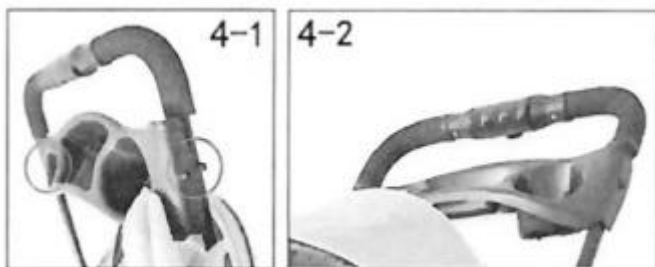
POZNÁMKA: Zámek na předních kolečkách nesmí směřovat dolů. Kolečka nebudou správně sedět, pokud jsou namontována obráceně.

KROK 3



Nasadte zadní kolečka na zadní nohu tak, aby bylo slyšet zacvaknutí.

KROK 4




Nasazení držáku na pití: Nejprve upevněte na trubku jednu stranu držáku na pití, poté upevněte druhou stranu. Okraj držáku na pití je elastický.

Zastřešení



Střecha se otvírá a zavírá zipem.

Brzda

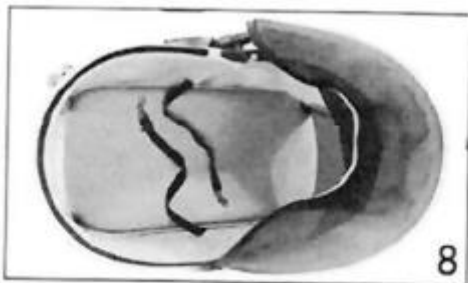


Pro zastavení kočárku sešlápněte brzdou a pro uvolnění kočárku brzdou zvedněte.




Odblokování předního kola: Červenou matici posuňte dolů. Pak lze přední kola otočit zpět o 360 stupňů.

Bezpečnostní pás



Když sedí zvíře v kočárku, přivažte bezpečnostní pásy k vodítku.

Skládací kočárek



Skládací kočárek: Nejprve otevřete okno s měkkou stříškou, stiskněte lůžkové tlačítko, otočte jím ve směru hodinových ručiček, stiskněte rukojeť.

US	Imported by Aosom LLC 27150 SW Kinsman Rd Wilsonville, OR 97070 USA MADE IN CHINA
CA	Imported by Aosom Canada Inc. 1251 Tapscott Road, Unit 101, Scarborough, Ontario Canada M1X 1S9 MADE IN CHINA Importé par Aosom Canada Inc. 1251 Rue Tapscott, Unité 101, Scarborough, Ontario Canada M1X 1S9 FABRIQUÉ EN CHINE
EN	IMPORTER ADDRESS: MH STAR UK LTD Unit 27, Perivale Park, Horsenden lane South Perivale, UB6 7RH MADE IN CHINA
FR	ADRESSE D'IMPORTATION: MH FRANCE 2 Rue Maurice Hartmann 92130 Issy Les Moulinaux France FABRIQUÉ EN CHINE



VAROVÁNÍ:

1. Kočárek je pouze pro domácí zvířata.
2. Nenechávejte zvíře v kočárku bez dozoru.
3. Vždy zatáhněte brzdu, když stojí kočárek na místě.
4. Maximální kapacita hmotnosti je 15 kg.
5. Nepoužívejte žádné komponenty, které nebyly dodány výrobcem.

Čištění a péče:

1. Uvolněte tlačítka na kočárku.
2. Rozeberte zastřešení.
3. Vyjměte polštář.
4. Lehce kočárek otřete.

