

Rozkládací křeslo 3 v 1

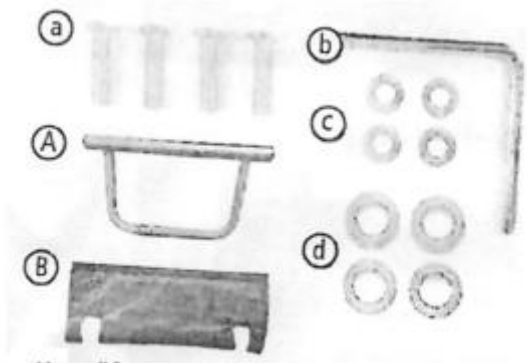
č. výrobku 136674025

Příručka

Děkujeme, že jste se rozhodli pro koupi tohoto výrobku. Přečtěte si prosím pečlivě tuto příručku dříve, než uvedete přístroj do provozu. Příručku dobře uschovejte pro případné budoucí použití.




Rozsah dodávky




Před montáží prosím prověřte úplnost dodávky:

- a) 4x šroub
- b) 1x šestihranný klíč
- c) 4x pružinová kotouč
- d) 4x podložka
- A) 2x loketní opěrka
- B) 2x kryt loketní opěrky

Montáž




1. **obrázek 1** - Vložte tlakovou trubici do podstavce.
2. **obrázek 2** – Podstavec nainstalujte na spodní část židle.
3. **obrázek 3** – Kryty pro loketní opěrky nasadte na loketní opěrky.



4. Loketní opěrky přišroubujte na obě strany křesla. Nezapomeňte na pružiny a podložky!

Obsluha



1. **obrázek 1** – Křeslo rozložte naplocho.
2. **obrázek 2** – Nastavte opěrku hlavy v 5 úrovních tak, aby vyhovovala vašim osobním potřebám.
3. **obrázek 3** – Při nastavení do úhlu 90° zatlačte hlavovou část dopředu a zároveň držte spodní část. Rozkládací křeslo lze pak rozložit naplocho.



4. **obrázek 4** – Uchopte loketní opěrku a sklopte spodní část dovnitř.
5. **obrázek 5** – Jednoduše změňte pohovku v křeslo.