

Masážní pistole Orbisana pro terapii teplem a chladem

č. výrobku 149092036

Příručka

Děkujeme, že jste se rozhodli pro koupi tohoto výrobku. Přečtěte si prosím pozorně tuto příručku dříve, než uvedete přístroj do provozu. Příručku si pečlivě uschovejte pro případné budoucí použití.



Zamýšlené použití

- Výrobek je vhodný pouze pro soukromé použití, ne pro komerční účely.
- Masážní pistole není vhodná pro terapeutické nebo lékařské účely.
- Výrobek používejte pouze tak, jak je popsáno v této příručce.

Důležité bezpečnostní pokyny

- Dodržujte prosím pečlivě bezpečnostní pokyny uvedené v návodu. Výrobce nenes odpovědnost za jakoukoli finanční škodu, zranění osob nebo za poškození majetku, které jsou způsobené porušením bezpečnostních předpisů.
- Před prvním použitím masážní pistole doporučujeme konzultaci s lékařem. Poradte se o vhodných aplikacích, optimální frekvenci a intenzitě. Zvláštní obtíže (např. ortopedické potíže), musíte před použitím projednat se svým lékařem.
- Před použitím masážní pistole zkontrolujte, zda je v dobrém stavu.
- Pokud je na pistoli viditelné poškození nebo je poškozený napájecí kabel nebo zástrčka, masážní pistole se nesmí používat.

- Neotevírejte kryt masážní pistole, opravy smí provádět pouze autorizovaná odborná dílna. Nároky na záruku jsou vyloučeny: za opravy, které jsou provedené samostatně, nesprávným připojením pistole nebo nesprávnou obsluhu.
- Nikdy nepoužívejte masážní pistoli ve vlhkých místnostech nebo v prostředí s vysokou vlhkostí.
- Dbejte na to, aby masážní pistole nepřišla do kontaktu s kapalinami.
- Udržujte masážní pistoli mimo dosah ohně, mimo dosah přímého slunečního záření a horkých povrchů.
- Masážní pistoli nenechávejte během provozu bez dozoru.
- Nevkládejte prsty nebo jiné části těla, anebo předměty, do otvorů masážní pistole.
- Dlouhé vlasy udržujte mimo dosah masážní pistole, protože by se mohly zachytit o masážní nástavec.
- Masážní pistoli mohou používat děti od 8 let. Osoby se sníženými fyzickými, smyslovými nebo duševními schopnostmi nebo s nedostatkem zkušeností mohou masážní pistoli používat pouze pod dohledem nebo v případě, že byly poučeny o bezpečném používání a jsou schopny pochopit nebezpečí, která mohou z používání plynout.
- Děti si nesmí s masážní pistolí hrát.
- Pokud Vám používání masážní pistole způsobuje bolest, okamžitě ji přestaňte používat a poraďte se s lékařem.

Popis

viz **velký obrázek**: masážní hlava (vyměnitelná), rukojeť

Masážní hlavice



masážní hlavice 3 v 1



chladicí nástavec

Chladicí hlavice se silikagelem je prospěšná například při zánětech svalů. Před použitím jednoduše umístěte nástavec přibližně na 10 minut do ledničky (ale ne do mrazáku nebo mrazicího boxu).



kuželový nástavec

Vhodný pro ošetření hlubokých tkání, akupunkturních bodů a kloubů.



koulový nástavec

Vhodný pro masáž různých, velkých svalových partií, například dlaní nebo stehen atd.



vidlicový nástavec




Vhodný pro rameno, Achillovu šlachu, krční páteř a boční svaly. Neošetřujte přímo krční páteř a páteř – hrozí nebezpečí poranění.



plochý nástavec

Vhodný pro masáž velkých svalových skupin, nohou, boků a další hluboké stimulační.

Obsluha

- Funkce použití: Stisknutím a podržením tlačítka  na dvě sekundy spustíte přístroj, poté stisknutím  nastavíte sílu cirkulace masážního přístroje v 5 úrovních. Tlačítko  použijte při výběru požadovaného tepla v 5 úrovních.
- Úroveň 1: 50 °C
- Úroveň 2: 54 °C
- Úroveň 3: 57 °C
- Úroveň 4: 59 °C
- Úroveň 5: 63 °C



Výměna masážní hlavice



odstraňte (jednoduše vytáhněte)



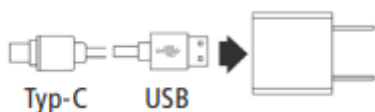
nainstalujte



instalace je dokončena

Nabíjení akku

Viz popisek panelu: tlačítko ON/OFF, teplotní tlačítko, nabíjecí přípojka pro USB



(Nabíjecí zdroj pro USB není součástí dodávky). **Poznámka:** Prosím použijte USB nabíjecí zdroj s 5 V – 2 A.

1. Tlačítko ON/OFF (stisknutím a podržením zapnete a vypnete).
2. Masážní hlavici lze vyjmout a vyměnit. Při sejmutí masážní hlavice ji jednoduše silou vytáhněte.
3. K nabíjení použijte 5 V USB nabíjecí napájecí adaptér.
4. Před prvním použitím přístroj nabíjejte 5 V USB nabíjecím zdrojem po dobu alespoň 3 hodin.
5. Digitální zobrazení průběhu nabíjení: Kontrolka nabíjení bliká a kontrolka napájení se rozsvítí.

Indikace

- Ulevte od bolesti a křečí způsobených pohmožděninami, podvrtnutím a natažením svalů.
- Podporujte odtok edémové tekutiny v oteklé oblasti.
- Uvolnění ztluštělé pojivové tkáně a fascie.
- Snížení hromadění kyseliny mléčné ve svalu.
- Zvýšení rozsahu pohybu kloubů.
- Odstranění svalové únavy.

Pozor

Tento přístroj NESMÍ být používán při následujících symptomech a na tyto části těla:

- aneuryzma, krvácení, užívání léků na ředění krve
- na bolavou a poraněnou pokožku, při podráždění kůže
- onemocnění srdce, pokud máte kardiostimulátor nebo při použití defibrilátoru
- při těhotenství nebo rakovině
- Pokud jste v posledních 90 dnech podstoupili operaci kloubu, neměl by být přístroj používán dále než přibližně 10 cm od místa operace. (Informace při srovnávání produktů)
- citlivé oblasti: hlava, obličej, krční páteř, obratle

Rozsah dodávky

- masážní pistole
- kuželový nástavec
- koulový nástavec
- vidlicový nástavec
- plochý nástavec
- masážní hlavice 3v1
- nabíjecí kabel USB typ C
- návod na použití

Technická data

- produkt: masážní pistole
- jmenovité napětí: 24W
- baterie: 1800 mAh lithiová, 5V/2A
- nabíjecí port: Rozhraní USB Type-C
- otáčky: 1800-3200
- pohon: 5 ti stupňové nastavení
- počet masážních hlavic: 6
- materiál: elektronické součástky + ABS plast
- hmotnost: 460 g
- rozměry: 140 x 55 x 135 mm

Čištění, péče, skladování

- Přístroj a nástavce čistěte vlhkým hadříkem.
- Přístroj skladujte na suchém místě (uskladňovací taška).
- Baterii nebo přístroj skladujte při pokojové teplotě a vyhněte se úplnému nabíjení a vybití. Udržujte úroveň nabití mezi 30 a 80 procenty.

Technická data

- materiál: ABS + kov
- pohon výrobku: 3 stupně
- kapacita baterie: 900mAh
- typ rozhraní: USB rozhraní
- jmenovité napětí: 5 V DC; 2 A

Zamýšlené použití

Funkční popis

- Červené světlo je funkce „standardního režimu vytápění“.
- Zelené světlo je funkce „ledové komprese“.
- Žlutozelené světlo je funkce „Elektroterapie“ (EMS).

Viz obrázek: 3 nastavitelné stupně intenzity, ON/OFF a přepínací funkce

Aplikace

- Horká komprese na 5 sekund: Podporuje místní krevní oběh a uvolňuje fascie.

- Studená komprese na 3 sekundy: Snižuje citlivost svalové tkáně na bolest prostřednictvím svalové relaxace. Sníží se otoky.
- Rychlá EMS na 1 sekundu: Zvyšuje místní krevní oběh a podporuje svalovou relaxaci. Technologie EMS využívá světelné elektrické impulsy ke spuštění svalových kontrakcí, jako ty, které normálně způsobuje lidský nervový systém, když se svaly napínají a uvolňují. Technologie EMS je tedy osvědčeným a účinným nástrojem pro proaktivní posilování či relaxaci svalů.

Verze 25.09. 23

Likvidace starých přístrojů

Po skončení životnosti nepatří tento výrobek do běžného domácího odpadu, ale odevzdejte jej do sběrného dvora pro recyklaci elektrických a elektronických zařízení. Symbol přeškrtnuté popelnice na výrobku, v příručce nebo na obalu, Vás na to upozorňuje.

