

Masážní přístroj Shiatsu

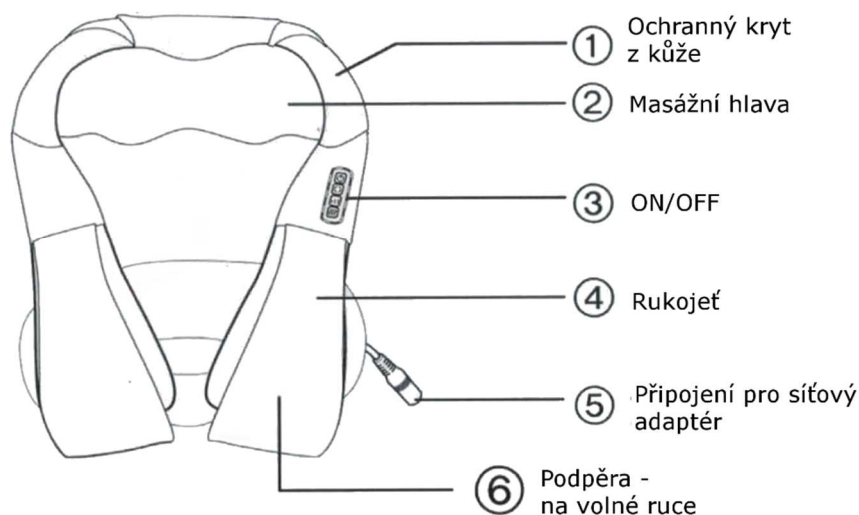
Art.-Nr. 6023824

Příručka

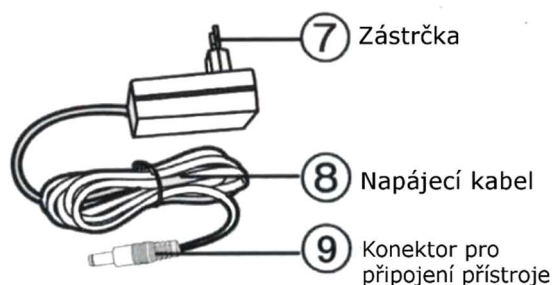
Děkujeme, že jste se rozhodli ke koupi tohoto produktu. Přečtěte si prosím pečlivě tuto příručku dříve, než uvedete přístroj do provozu. Příručku uschovejte pro případné budoucí použití.

Ovládací prvky a rozsah dodávky

A. Masážní přístroj



B. Síťový adaptér



Napájení přes zapalovač vašeho auta



Technická data

Napětí: 12 V DC

Výkon: 24 W

Frekvence: 50 Hz

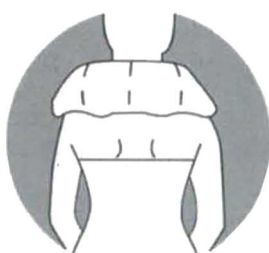
Použití

Použijte různý tlak, který odpovídá vašim potřebám. Pokud je masáž příliš drsná, zkuste použít menší tlak.

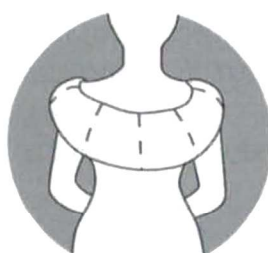
Masážní oblasti



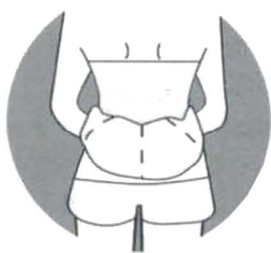
Krk a ramena



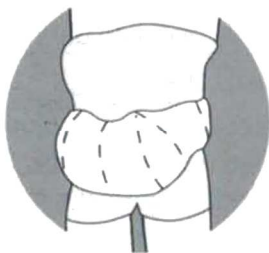
Krk



Záda



Pas



Břicho



Stehna



Nohy



Chodidla



Lýtka

! Důležité bezpečnostní pokyny

Při používání elektrického přístroje vždy dodržujte tato základní bezpečnostní opatření, abyste předešli úrazu elektrickým proudem, požáru nebo vážnému zranění:

! Varování

1. Přečtěte si pozorně a úplně všechny pokyny a uschovejte si tyto pokyny pro budoucí použití.
2. Není vhodné pro děti.
3. Nepoužívejte, pokud řídíte auto.
4. Není vhodné pro těhotné ženy.
5. **NEPOUŽÍVEJTE** tento přístroj, pokud máte některý z následujících zdravotních problémů: citlivost na teplo, poruchy oběhu, křečové žíly, podlitiny, kožní léze, podráždění kůže, zánět svalů nebo tkání, zánět žil, poranění nebo otevřené rány.
6. Pokud se při masáži vyskytne bolest nebo nevolnost, přestaňte přístroj okamžitě používat a poraďte se se svým lékařem.

7. NEPOUŽÍVEJTE tento přístroj, pokud máte: kardiostimulátor, umělé klouby, elektronické implantáty.
8. NEPOUŽÍVEJTE tento přístroj, pokud jste na pokožku nanесли olej nebo krém.
9. Pokud přístroj nepoužíváte, vypojte zástrčku ze zásuvky a odpojte napájecí kabel.
10. Udělejte opatření, abyste během masáže neusnuli.
11. Nepřenášejte přístroj za napájecí kabel.
12. Před čištěním přístroje vždy nejprve vypněte a odpojte napájecí kabel. Pro vyčištění přístroj otřete lehce navlhčeným hadříkem. Poté přístroj důkladně osušte! NEPŘIPOJUJTE přístroj k síti, dokud nebude zcela vysušen.
13. Nepoužívejte přístroj pod dekou nebo polštářem. Přístroj se může přehřát, což může mít za následek požár, úraz elektrickým proudem nebo zranění.
14. Nepoužívejte přístroj v blízkosti vody nebo ve vysoké vlhkosti. Přístroj nikdy nepoužívejte, pokud vaše tělo není zcela suché.
15. Přístroj nikdy neponořujte do vody nebo do jiných kapalin a vyvarujte se cákající vodě a vlhkosti.
16. Tento přístroj je určen pouze pro osobní použití. Obchodní nebo průmyslové použití bude mít za následek okamžitou ztrátu záruky. Prodejce neodpovídá za žádná zranění nebo škody na majetku, pokud byl přístroj používán jiným způsobem, než který je popsán v této příručce.
17. Tento přístroj musí být vždy uchováván mimo dosah dětí.
18. Pokud je přístroj bez dozoru, odpojte vždy přístroj od sítě.
19. Síťový kabel musí být vždy tak, aby na něj nikdo nešlápl, aby na něj nemohly být položeny nějaké předměty nebo aby se o něj někdo neopíral a nestal se tak překážkou.
20. Síťový kabel nikdy nevěste přes okraj stolu nebo pracovní plochy, ani se nedotýkejte horkých povrchů.
21. Pravidelně kontrolujte napájecí kabel a zástrčku, zda nejsou poškozeny. Pokud je napájecí kabel nebo síťová zástrčka poškozena, musí být opravena výrobcem nebo kvalifikovanou dílnou, aby nedošlo k nebezpečí, které z toho vyplývá.
22. Pokud přístroj nefunguje správně, ihned vypojte zástrčku ze zásuvky a přístroj přestaňte používat.
23. Nepokoušejte se přístroj sami zkontrolovat nebo opravit a přístroj neotvírejte.

Přehled funkcí a tlačítek



ON/OFF – Zapnutí a vypnutí přístroje. Přístroj se automaticky vypne po 15 minutách provozu.



Rychlost – Rychlost masáže můžete upravit podle svých osobních potřeb.



Směr masáže – Můžete změnit směr masáže, podle potřeby, a optimálně masírovat lokální napětí.



Funkce teploty – Jednoduše stačí funkci zapnout a vypnout, aby se do masáže přidalo teplo.

Poradce při potížích

Problém: Přístroj se nezapne.

Řešení:

- Ujistěte se, že je zástrčka úplně zapojena do elektrické zásuvky.
- Zkontrolujte také, zda je vypínač v poloze "ON".
- Ujistěte se, že bylo tlačítko stisknuto.

Problém: Přístroj se při masáži náhle vypne.

Řešení:

- Masážní přístroj se automaticky vypne po 15 minutách používání.
- Zkontrolujte, zda není vytažena zástrčka ze zásuvky.
- Zkontrolujte, jestli není vadné připojení a jestli není poškozen napájecí kabel nebo síťová zástrčka. V takovém případě přestaňte přístroj používat.
- Pokud žádné z nabízených řešení nenabízí pomoc, vypněte přístroj, odpojte zástrčku ze zásuvky a nechte přístroj důkladně vychladnout alespoň jednu hodinu. Přístroj má integrovanou ochranu proti přehřátí.
- Pokud přístroj stále nefunguje, přestaňte ho používat a odneste jej do kvalifikovaného servisu, který provede kontrolu a opravu.

Likvidace starých spotřebičů

Tento produkt na konci své životnosti nepatří do běžného domácího odpadu, ale do recyklačního sběrného dvora pro elektrické a elektronické přístroje. Symbol přeškrtnutého koše na výrobku, v příručce a na obalu, Vás na to upozorňuje.