

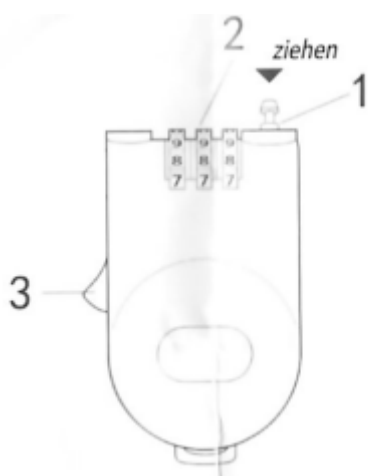
Cestovní zámek

č. výrobku 6121114

Příručka

Děkujeme, že jste se rozhodli pro koupi tohoto výrobku. Přečtěte si prosím pečlivě tuto příručku dříve, než uvedete přístroj do provozu. Příručku dobře uschovejte pro případné budoucí použití.

1, 2, 3, ziehen (zatáhněte)



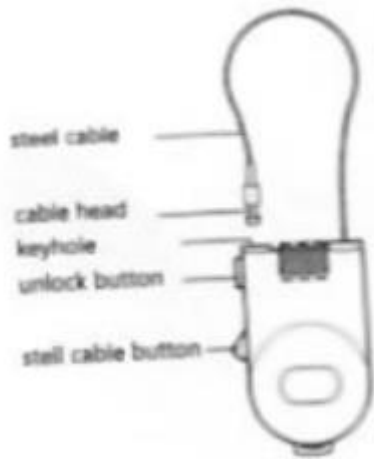
V továrním nastavení je nastavená číselná kombinace „0-0-0“. Tuto kombinaci si můžete ponechat, nebo si můžete nastavit jinou kombinaci podle vlastního výběru tak, že budete postupovat následujícím způsobem:

1. Kuželový čep (1) zcela zatlačte ve směru šipky.
2. Číselnými kolečky (2) nastavte kombinaci podle vlastního výběru.
3. Stiskněte tlačítko (3) a čep (1) vytáhněte ven. Nyní můžete zámek použít.

POZOR: Dejte si pozor na to, abyste číselnou kombinaci na zámku nezapomněli. Nejlépe uděláte, když si uložíte číselnou kombinaci někam na místo, o kterém budete vědět jen vy.

! POZOR: Nezapomeňte svou číselnou kombinaci.

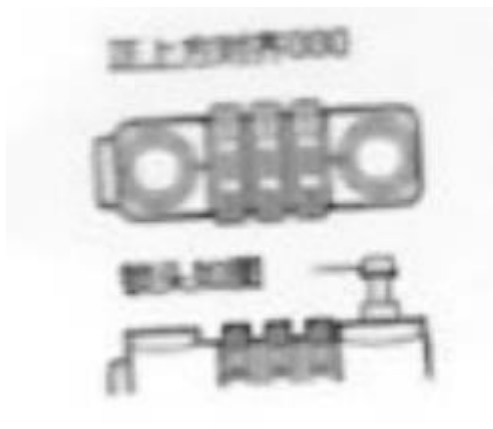
Viz popis obrázku shora dolů: ocelové lanko, hlava kabelu, dírka na klíč, odemykací tlačítko, tlačítko pro ocelový kabel



Jak nastavit osobní kód

Viz popis obrázku: Upravte výše uvedené číslo na "000".

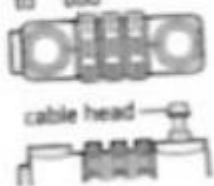
Viz popis obrázku: hlava kabelu



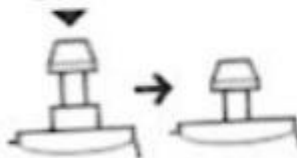
1. Stisknutím hlavy kabelu resetujete kód (jak je znázorněno na obrázku vpravo). Upravte výše uvedené číslo na kód, jaký si přejete (jak je znázorněno na obrázku 2). viz obrázek
2. Hlava kabelu se nemůže zasunout do zámku, pokud nestisknete tlačítko pro odemknutí. viz obrázek

How To Set Personal Code:

Adjust the above number to "000"



1 press the cable head to reset code (as show in the right figure) (Adjust the above number to the code as you wish (as show in the figure 2))

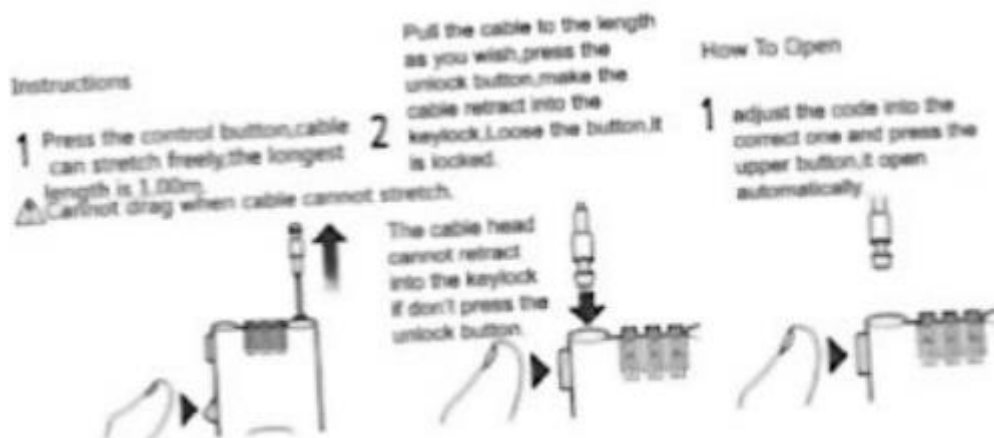


2 The cable head cannot retract into the keylock if don't press the unlock button.



Instrukce

1. Stisknutím ovládacího tlačítka se kabel může volně natahovat, nejdelší délka je 1,00 m.
Nelze táhnout, když se kabel nemůže natáhnout. viz obrázek
2. Vytáhněte kabel na požadovanou délku, stiskněte odemykací tlačítko a zasuňte kabel do zámku. Tlačítko uvolněte. Je zamčeno.
Hlava kabelu se nemůže zasunout do zámku, pokud nestisknete tlačítko pro odemknutí. viz obrázek



Jak otevřít

1. Nastavte kód na správný a stiskněte horní tlačítko, zámek se otevře automaticky. viz obrázek

