

Masážní přístroj na nohy

č. výrobku 6145551

Příručka

Děkujeme, že jste se rozhodli pro koupi tohoto produktu. Přečtěte si prosím tuto příručku dříve, než uvedete přístroj do provozu a uschovejte ji pro případné budoucí použití. Při předávání přístroje jiné osobě, musí být spolu s přístrojem předána i tato příručka.

Technická data

Model: masážní přístroj na nohy

Provozní napětí: 220 V ~

Jmenovitý výkon: 50 W

Bezpečnostní pokyny

a) důležité bezpečnostní pokyny

- Před prvním použitím přístroje si pozorně přečtěte tuto příručku, abyste zajistili bezpečný a správný provoz.
- Při používání tohoto produktu vždy dodržujte všechny pokyny uvedené v této příručce.
- Pokud přístroj nepoužíváte nebo jej chcete vyčistit, vždy odpojte přístroj od sítě.
- Při používání ohřívací funkce buďte obzvláště opatrní, abyste zabránili popálení.
- Nepoužívejte tento produkt na oblastech kůže, které jsou necitlivé nebo přecitlivělé, ani na části těla se špatným krevním oběhem.
- Děti nebo lidé s omezenými fyzickými, mentálními nebo smyslovými schopnostmi nesmějí používat funkci ohřevu, protože nesprávné použití může být velmi nebezpečné.
- Nikdy nepoužívejte přístroj pod polštářem nebo pod příkrývkou, aby nedošlo k požáru, úrazu elektrickým proudem nebo ke zranění v důsledku přehřátí.
- Přístroj nesmí být během provozu zakrytý, aby nedošlo k poruše nebo k poškození, které by mohlo být způsobeno přehřátím motoru.
- Tento přístroj není vhodný pro použití osobami (včetně dětí), které mají omezené fyzické, mentální nebo smyslové schopnosti, leda že jsou pod dozorem osoby odpovědné za jejich bezpečnost nebo pokud byly řádně poučeny o používání tohoto přístroje. Děti musí být pod dozorem, aby si s přístrojem nehrály.
- Nikdy přístroj nepoužívejte, pokud je poškozena zástrčka nebo napájecí kabel, nefunguje-li správně, pokud spadl nebo je poškozen nebo spadl do vody. Vezměte přístroj do kvalifikované odborné dílny k otestování, opravě nebo k elektrickému nebo mechanickému seřízení.
- Zajistěte, aby se do otvorů přístroje nedostaly žádné cizí předměty.
- Před odpojením od sítě vypněte všechny ovládací funkce (kontrolky) přístroje.

b) požadavky na životní prostředí

- Nepoužívejte tento přístroj ve vlhkém nebo v prašném prostředí, abyste předešli případným poruchám.
- Nepoužívejte tento produkt při pokojové teplotě nad 40 ° C.
- Tento přístroj není vhodný pro venkovní použití.

c) osoby, kterým **NEDOPORUČUJEME** použití přístroje:

Máte-li některé z následujících onemocnění, před použitím přístroje se nejprve poradte s lékařem:

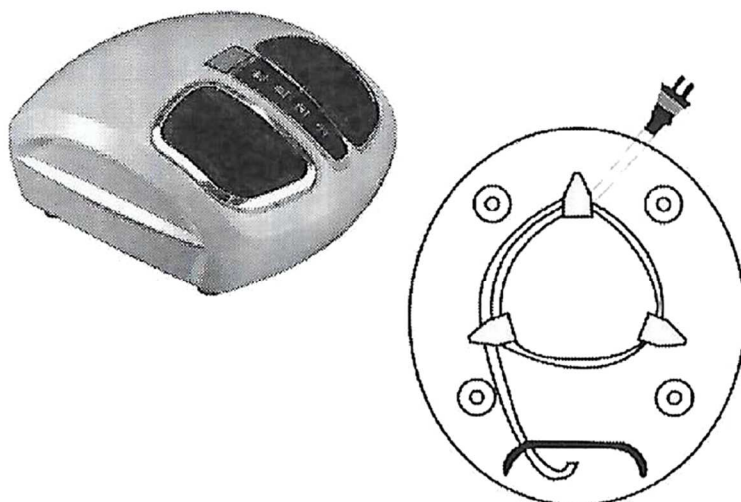
- během těhotenství
- při osteoporóze
- při použití kardiostimulátoru nebo jiných lékařských implantátů
- při akutních onemocněních

d) tlačítka

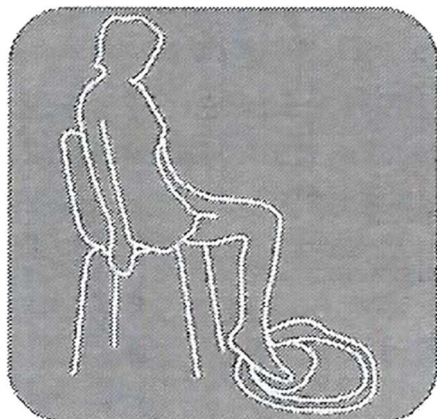
- Tlačítek se nedotýkejte mokřýma rukama.
- Udržujte přístroj a zejména tlačítka daleko od vody a jiných kapalin.
- Při používání tohoto přístroje buďte opatrní, abyste neusnuli.
- **NEPOUŽÍVEJTE** tento přístroj, pokud jste pod vlivem alkoholu nebo se cítíte nepříjemně.
- Masáž s tímto produktem by neměla trvat déle než 30 minut.
- Pokud byl poškozen látkový potah, přestaňte přístroj používat.
- Pokud používáte produkt okamžitě po přemístění z chladného do teplého pokoje, může uvnitř přístroje dojít k hromadění vodní páry, což by mohlo narušit normální funkčnost výrobku nebo dokonce vést k mechanickým poruchám. Doporučujeme umístit výrobek do místnosti s normální pokojovou teplotou asi 1 hodinu před použitím a teprve poté jej použít.

Přístroj a části


1. Ovládací panel: 4 tlačítka pro ovládání všech nastavení a funkcí masážního přístroje
2. Masážní polštář uprostřed: akupresura pro zadní stranu chodidla s vyhříváním
3. Masážní polštář vpředu: masážní válečky-akupresura pro přední stranu chodidel
4. Masážní polštář vzadu: tlakové masáže-akupresura pro paty
5. Vzduchový polštářek uvnitř: masáž tlakem vzduchu pro zadní část chodidla
6. Odnímatelný, omyvatelný látkový potah
7. Držák pro napájecí kabel na spodní straně



Nákres užívání



Funkce tlačítek

 ON / OFF

Po zvýšení tlaku stiskněte tlačítko pro spuštění masáže. Stisknutím tlačítka během provozu přerušete masáž.

 MODUS

Tímto tlačítkem můžete měnit režim masáže.

 Tlak vzduchu. Pro kontrolu intenzity masáže.

 VYTÁPĚNÍ

Zapnutí a vypnutí funkce vytápění.

Před prvním uvedením do provozu

- Odstraňte z přístroje veškerý obalový materiál a zkontrolujte, zda není přístroj poškozený.
- Postavte přístroj na stabilní povrch. Ujistěte se, že budete masáž provádět v pohodlné poloze.

Obsluha

1. Úplně rozviňte napájecí kabel a zapojte jej do zásuvky.
2. Základní nastavení:
 - Stiskněte tlačítko ON/OFF; funkce vytápění je vypnutá a intenzita je slabá.
 - Stiskněte tlačítko ON/OFF a tlačítko vytápění; funkce vytápění je zapnutá, rozsvítí se červená LED. Chcete-li vypnout funkci vytápění, stiskněte znovu tlačítko vytápění.
 - Když je přístroj zapnutý, můžete nastavit intenzitu pomocí tlačítka pro tlak vzduchu. Displej ukazuje »I« pro nízkou intenzitu a »II« pro vysokou intenzitu.
 - Když je přístroj zapnutý, můžete stisknutím tlačítka Modus vybrat různé typy masáží.

Poradce při potížích

Pokud nefunguje přístroj správně, zkontrolujte prosím nejprve následující možnosti. Pokud nelze chybu odstranit ani po kontrole v níže uvedené tabulce, odneste prosím přístroj k otestování a opravě do kvalifikovaného odborného servisu.

Problém:	Možná příčina:	Řešení:
Žádné funkce	Žádné síťové připojení.	Zasuňte zástrčku do zásuvky nebo zkontrolujte, zda je zástrčka zcela zasunutá.
	Nebylo stisknuto tlačítko ON/OFF.	Stiskněte tlačítko ON/OFF.
Přístroj se náhle vypne.	Byl odpojen od sítě.	Zkontrolujte, zda je zástrčka bezpečně připojena nebo nebyla náhodně uvolněna.
	Přístroj byl zapnutý déle než 15 minut.	Přístroj restartujte.
	Přístroj běží příliš dlouho a je přehřátý.	Nechte přístroj vychladnout a restartujte jej.
	Pracovní tlak je příliš vysoký a masážní polštářky se přestanou otáčet.	Přístroj restartujte.

Skladování, čištění a péče

a) skladování

- Dejte přístroj do krabičky a uložte jej na suché, dobře větrané a chladné místo mimo dosah dětí.
- Nejprve vypněte přístroj pomocí tlačítka ON/OFF a napájecí kabel ovíjejte pouze kolem držáku na spodní straně přístroje a nikoliv kolem tlačítka ON/OFF.

- Nezavěšujte přístroj za síťový kabel ani jej nenoste za kabel.
- Dejte pozor na to, aby nebyl přístroj poškrábán ostrými předměty.
- Udržujte přístroj mimo dosah přímého slunečního světla a mimo dosah zdrojů tepla.

b) čištění

- Před čištěním vždy nejprve přístroj vypněte a vypojte jej ze zásuvky.
- Kryt otřete suchým hadříkem.

POZNÁMKA: Nepoužívejte drsné čisticí prostředky, například benzín nebo ředidlo.

c) péče

- Udržujte přístroj čistý. Vyhněte se místům s vysokou vlhkostí.
- Pokud nebudete přístroj delší dobu používat, zakryjte jej prachovkou (není součástí dodávky), aby se prach nedostal dovnitř přístroje.

Likvidace

Tento produkt nepatří na konci své životnosti do běžného domácího odpadu, ale odnešte jej na místo pro recyklaci a sběr starých elektrických a elektronických zařízení. Symbol přeškrtnutého koše na výrobku, na návodu a na obalu, Vás na to upozorňuje.