

Rotoped – minibike

10007104

Vážený zákazníku,

nejprve bychom vám chtěli poblahopřát k zakoupení vašeho přístroje.

Přečtěte si pozorně následující pokyny pro připojení a použití a řiďte se jimi, abyste předešli možnému technickému poškození.

Funkce

- Malý a snadno skladovatelný
- Vhodné pro cvičení, když jste doma nebo v kanceláři
- Pro procvičení rukou jej položte na stůl
- Nastavitelný odpor
- Digitální multifunkční počítačový displej: čas, počítadlo, krok / min, kalorie, skenování
- Vyžaduje 1 x baterii AAA
-

Důležité bezpečnostní upozornění

VAROVÁNÍ: Před použitím si přečtěte všechny pokyny, abyste minimalizovali riziko vážného zranění.

Přístroj používejte pouze zde popsáním způsobem.

1. Majitel přístroje je odpovědný za informování všech uživatelů o bezpečnostních pokynech.
2. Přístroj je určen pouze pro použití v domácnosti. Nepoužívejte jej ke komerčním nebo terapeutickým účelům.
3. Přístroj používejte pouze uvnitř, držte jej mimo vlhkost a prach. Přístroj umístěte na rovný povrch s podložkou, abyste chránili podlahu nebo koberec. Ujistěte se, že je dostatek místa pro montáž, demontáž a použití.
4. Zkontrolujte a případně utáhněte všechny součásti. Opotřebené díly okamžitě vyměňte.
5. Děti mladší 12 let a zvířata udržujte mimo dosah přístroje.
6. Přístroj nesmí používat osoby vážící více než 100 kg.
7. Noste vhodné oblečení na cvičení. Příliš volné oblečení se může v přístroji zachytit. Noste sportovní obuv, abyste si během cvičení chránili nohy.
8. Vždy držte záda rovně. Nehrbte se.
9. Pokud pocítíte bolest nebo ospalost, okamžitě přestaňte cvičit a odpočiňte si.
10. Přístroj nemá volnoběh. Pedály se otáčejí, dokud se setrvačnick nezastaví.

UPOZORNĚNÍ: Před zahájením jakéhokoli cvičení byste se měli nejprve poradit s lékařem. To platí zejména pro osoby starší 35 let nebo pro osoby s předchozími nemocemi.


Obsah dodávky



imbusový klíč,




klíč,



4 šrouby,



4 podložky,

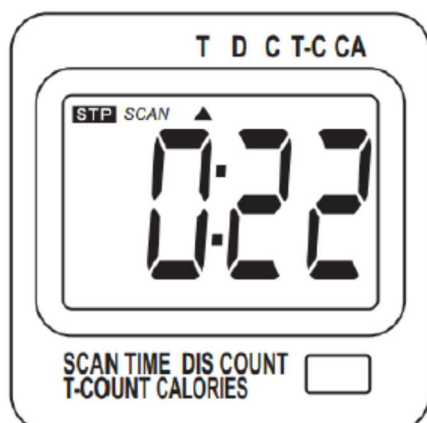


2 rukojeti

Sestavení

1. Připevněte přední a zadní stojan pomocí šroubů a podložek. Použijte k tomu imbusový klíč.
2. Pedály připevněte pomocí dodaného klíče. Všimněte si označení L a R pro levou a pravou stranu.

Multifunkční počítač



T čas
D vzdálenost
C měřič (počítadlo)
T-C kroky/minuty
CA kalorie

Obsluha digitálního počítačla

Start - Jakmile pohnete pedály, počítačlo se automaticky zapne a začne počítat.

Stop - Jakmile zastavíte, na levé straně displeje se na přibližně 4 sekundy zobrazí (STOP). Displej se po několika minutách vypne.

Zurücksetzen (= RESET - vrátit do základního nastavení) - Chcete-li provést reset stiskněte a podržte tlačítko po dobu 3 sekund.

Funktionswahl (výběr funkce) - Stisknutím tlačítka přepínáte mezi funkcemi. Šipka (▲) označuje aktuálně vybranou funkci.

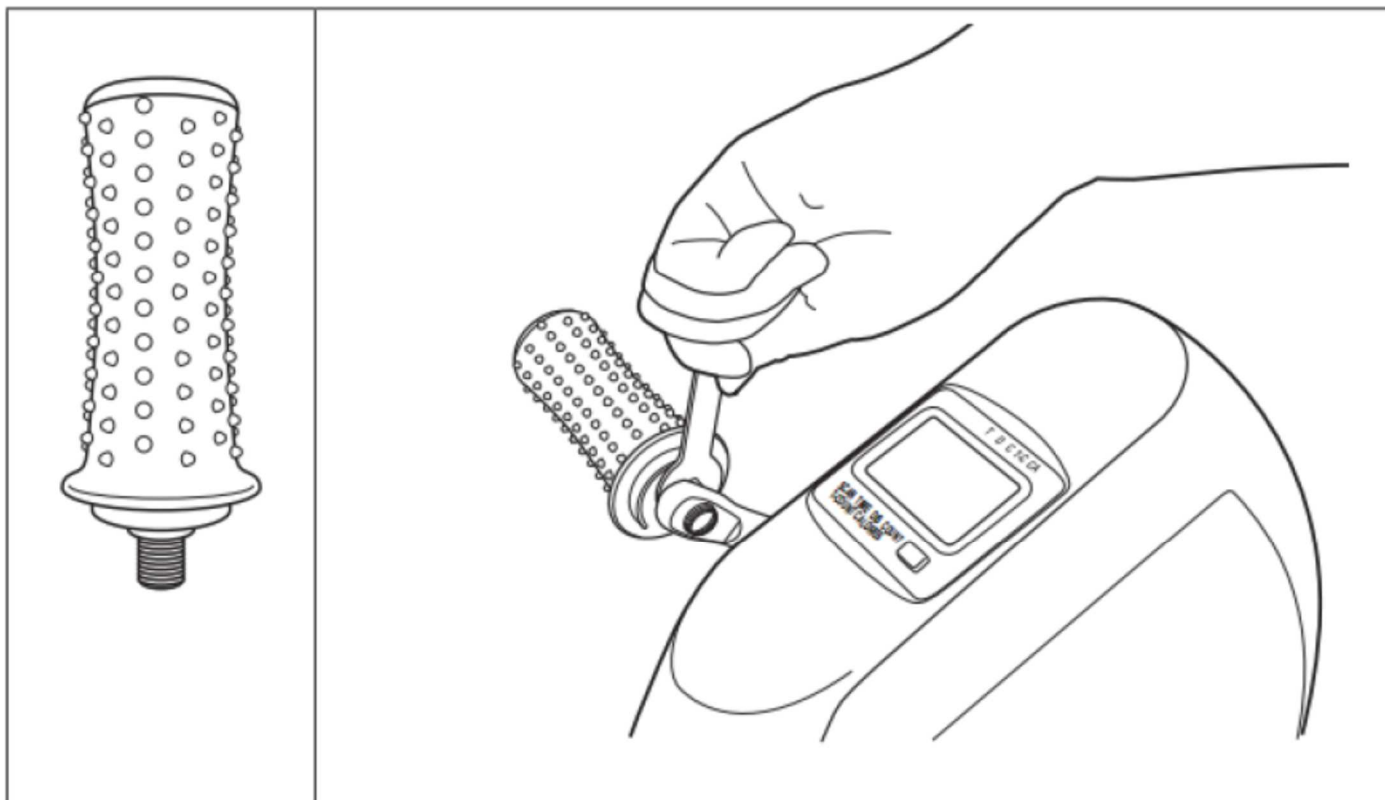
Scan - Jakmile se na displeji objeví (SCAN), na displeji se střídá při této frekvenci každých 5 sekund kroky / minuty a spálené kalorie.

Verschiedenes (různé) - Pokud je displej špatně čitelný, měli byste vyměnit baterii.

- Pokud počítačlo nefunguje, vyjměte baterii a vložte ji zpět. Po vyjmutí baterie je počítačlo nastaveno na „0“.

- Před použitím vynulujte počítadlo. Může se stát, že se z důvodu přepravy nezobrazí „0“. Nejedná se o závadu.

Použití rukojetí



1. Pedály demontujte pomocí klíče.
2. Rukojeti umístěte na stejné místo jako pedály.
3. Přístroj umístěte na stůl nebo na jiný vyvýšený rovný povrch, abyste mohli pohodlně cvičit.

Nastavení odporu

Otočením ovladače pro odpor na zadní straně přístroje zvýšte nebo snižte odpor.

Výměna baterie

Vyjměte z přístroje displej. Prostor pro baterie je umístěn ve spodní části displeje.

BEZPEČNOSTNÍ POKYNY A ZÁRUKA

- Účelem tohoto návodu na použití je seznámit vás s funkcí tohoto produktu. Tyto pokyny byste proto měli vždy uchovávat na bezpečném místě, abyste k nim měli kdykoli přístup.
- Pokud si koupíte tento produkt, získáte při správném používání dvouletou záruku na vady.
- Produkt používejte pouze k účelu, ke kterému je určen. Jakékoli jiné použití může vést k poškození produktu nebo k okolí produktu.
- Úpravy nebo změny na produktu ovlivňují bezpečnost produktu. Pozor, nebezpečí poranění!
- Nikdy neotvírejte výrobek sami a nikdy neprovádějte sami opravy!
- S výrobkem zacházejte opatrně. Může se poškodit nárazem, úderem nebo pádem z malé výšky.
- Chraňte produkt před vlhkostí a extrémním teplem.

POZOR:

Nepřijímáme žádnou odpovědnost za následné škody. Technické změny a chyby vyhrazeny!

Důležité poznámky k likvidaci

Tento elektrický přístroj NEPATŘÍ do domácího odpadu. Pro správnou likvidaci kontaktujte veřejná sběrná místa ve vaší komunitě.

Podrobnosti o umístění takového sběrného místa a veškerých množstevních omezeních za den / měsíc / rok, jakož i případné náklady spojené se sběrem naleznete v informacích u příslušné obce.

Poznámky k likvidaci baterií

Baterie nesmí být likvidovány společně s komunálním odpadem. Jako koncový uživatel jste ze zákona povinni vrátit použité baterie. Baterie můžete po použití v místě prodeje nebo v bezprostřední blízkosti (například na sběrných místech nebo v obchodech) bezplatně vrátit. Baterie nám můžete také vrátit také poštou.

Baterie nebo dobíjecí baterie, které obsahují škodlivé látky, jsou označeny symbolem přeškrtnuté popelnice, jako je symbol výše.

Chemický název škodlivých látek se nachází v blízkosti symbolu popelnice. „Cd“ znamená kadmium, „Pb“ znamená olovo a „Hg“ rtuť.

Přejeme hodně zábavy s naším produktem.

Varovná upozornění

- Opravy přístroje smí provádět pouze autorizovaný odborný servis.
- V žádném případě přístroj neotvírejte.
- Nesprávná montáž může vést k poruchám nebo k úplné poruše.
- Přístroj by měl být chráněn před vlhkostí a přímým slunečním světlem.
- Nečistěte přístroj čistícími prostředky.
- K čištění používejte pouze suchý hadřík (mikrovlákno).
- Přístroj připojujte pouze k síťovému napětí, které je pro něj určeno.
- **V žádném případě** nepřipojujte přístroj k jinému napětí, než je určeno.

Záruka zaniká, pokud bude s přístrojem manipulováno.

CHAL-TEC Vertriebs- + Handels GmbH; Wallstrasse 16; 10179 Berlín